

Stora organisationsrapporten - Händelser - annan Färg och form



Visa rapport i redigeringsläge

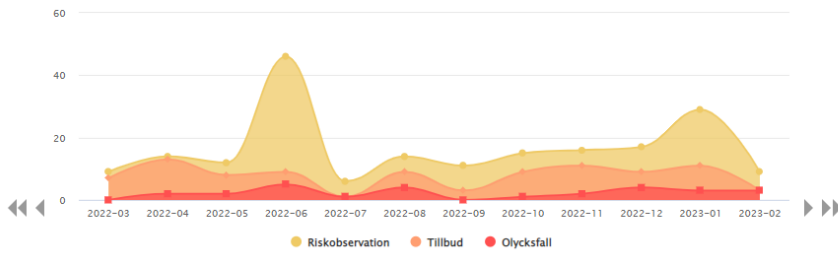
Händelser, Öresundskraft AB, 12 månader: 2022-03-01 - 2023-02-28, Totalt: 318

Inställningar: Händelser som inträffat under perioden. Inklusiva status rapporterade inkluderas. Händelser där rapportör/skadad är egen personal/entreprenör/övrig person.

Händelsetyper: Riskobservation, Tillbud, Olycksfall

Händelsetyp / Månad

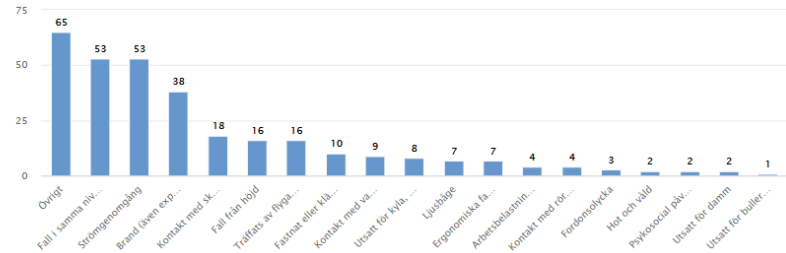
318 händelser med händelsetyp. Alla 3 val av händelsetyp visas.

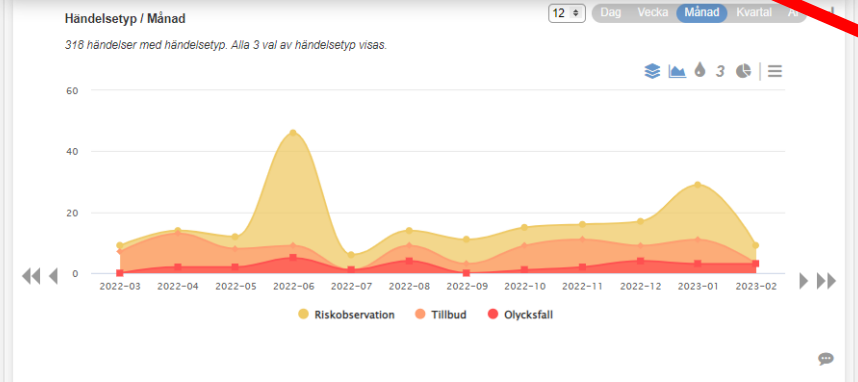


	2022-03	2022-04	2022-05	2022-06	2022-07	2022-08	2022-09	2022-10	2022-11	2022-12	2023-01	2023-02	Totalt
Riskobservation	9	14	12	46	6	14	11	15	16	17	29	9	198
Tillbud	7	13	8	9	1	9	3	9	11	9	11	3	93
Olycksfall	0	2	2	5	1	4	0	1	2	4	3	3	27
Totalt	16	29	22	60	8	27	14	25	29	30	43	15	318

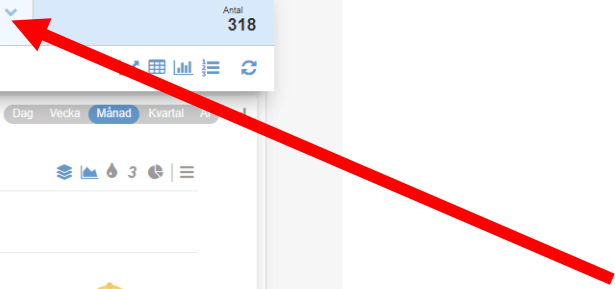
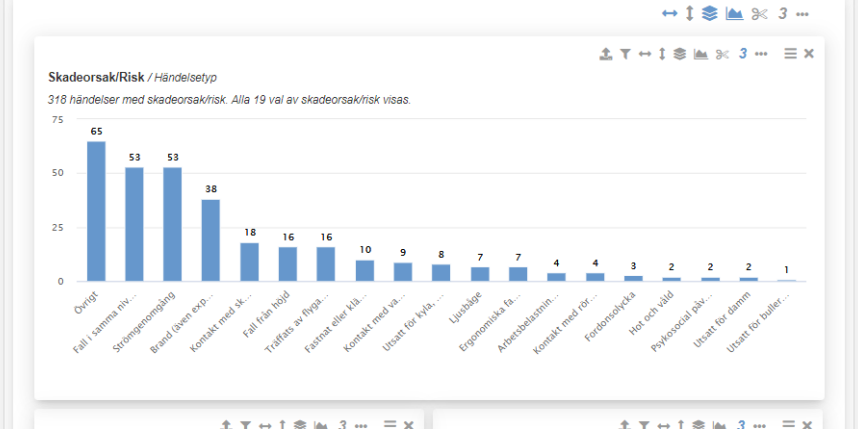
Skadeorsak/Risk / Händelsetyp

318 händelser med skadeorsak/risk. Alla 19 val av skadeorsak/risk visas.





	2022-03	2022-04	2022-05	2022-06	2022-07	2022-08	2022-09	2022-10	2022-11	2022-12	2023-01	2023-02	Totalt
Riskobservation	9	14	12	46	6	14	11	15	16	17	29	9	198
Tillbud	7	13	8	9	1	9	3	9	11	9	11	3	93
Olycksfall	0	2	2	5	1	4	0	1	2	4	3	3	27
Totalt	16	29	22	60	8	27	14	25	29	30	43	15	318



Händelsetyp, Skadeorsak/Risk, Aktivitet, Lokalisat

→ Rullande period Fast period

Snabbval:

- Senaste 7 dagar
- Senaste 30 dagar
- Senaste 4 veckor
- Senaste 12 månader
- Senaste 4 kvartal
- Senaste 3 år

Eller välj egen period

3 dagar

veckor

månader

kvartal

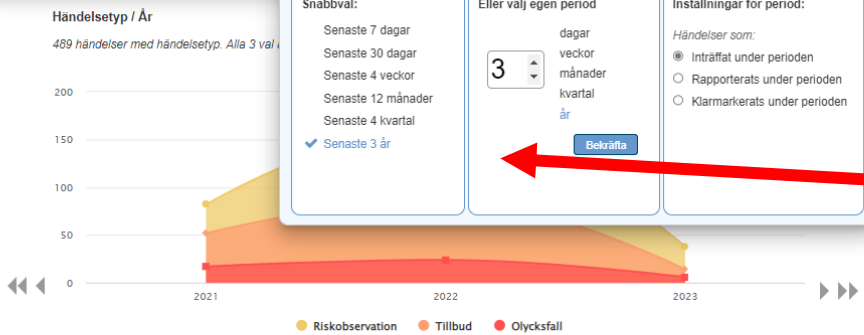
år

Bekräfta

Inställningar för period:

Händelser som:

- Inträffat under perioden
- Rapporteras under perioden
- Klarmärkerats under perioden



	2021	2022	2023	Totalt
Riskobservation	82	168	38	288
Tillbud	52	88	14	154
Olycksfall	17	24	6	47
Totalt	151	280	58	489

Skadeorsak/Risk / Händelsetyp

489 händelser med skadeorsak/risk. Alla 19 val av skadeorsak/risk visas.

